

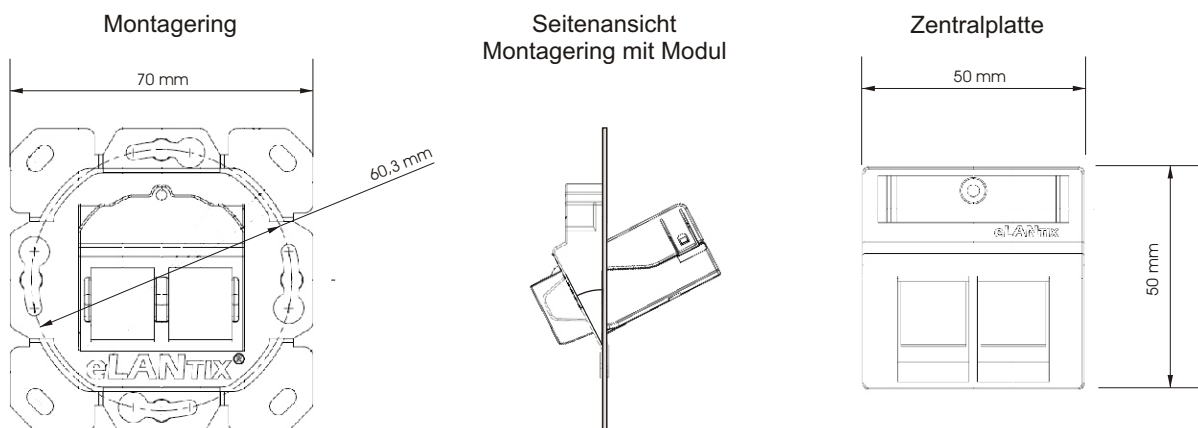
eLANTIX[®] Anschlussdosen 2-Port für UP- und Hohlwand-Montage



Beschreibung

- 2-Port Anschlussdose zur Aufnahme von bis zu zwei **eLANTIX[®]** - Modulen (Art.-Nr. EX-MJC6AS) inkl. Zentralplatte 50x50mm
- Stabiler Metall-Montagering
- Kompatibel zu diversen DIN Schalterprogrammen - Zentralplatte 50x50mm
- Beschriftungsfeld mit transparentem Schutzstreifen
- unverlierbare Staubschutzklappen für die RJ45 Ports
- optimiert für Unterputz- und Hohlwand-Montage

Abmessungen



Beschreibung / Artikel-Nummern




eLANTIX® 2-Port Anschlussdose zur Aufnahme von bis zu 2 eLANTIX®- Modulen
50x50mm, unbestückt, optimiert für UP-Montage
reinweiß RAL9010

Art.-Nr.: **EX-D2MJ9010-UP**




eLANTIX® 2-Port Anschlussdose zur Aufnahme von bis zu 2 eLANTIX®- Modulen
50x50mm, unbestückt, optimiert für UP-Montage
perlweiß RAL1013

Art.-Nr.: **EX-D2MJ1013-UP**



eLANTIX® Abdeckrahmen 80x80mm
reinweiß. RAL9010

Art.-Nr.: **EX-ADR88-9010**



eLANTIX® Abdeckrahmen 80x80mm
perlweiß RAL1013

Art.-Nr.: **EX-ADR-1013**



eLANTIX® Aufputzbecher
Maße: 80x80x40 mm
reinweiß RAL9010

Art.-Nr.: **EX-APB-9010**



eLANTIX® Aufputzbecher
Maße: 80x80x40 mm
perlweiß RAL1013

Art.-Nr.: **EX-APB-1013**



eLANTIX® Blindstopfen für Keystone-Ports
schwarz

Art.-Nr.: **EX-BP**